

産業廃棄物収集運搬業者の処理状況

(報告対象の期間:令和03年04月～令和03年09月)

令和03年10月09日

八王子市長 殿

報告者 住所 東京都武蔵野市吉祥寺本町一丁目10番7号

氏名 株式会社アクアホーム
代表取締役 安保 貴史
(法人にあつては、主たる事務所の所在地、名称及び代表者の氏名)

| | | | |
|-------|---------------|------|--------------|
| 許可番号 | 109-10-126177 | 電話番号 | 042-696-3518 |
| 担当者氏名 | 新海 亜美 | | |

産業廃棄物の減量及び適正処理に係る報告・公表制度要綱第4条第1項に基づき、処理状況について次の通りに報告します。

事業概要

| | | | | |
|---------------|---------|--------------------|---------|--|
| 積替・保管施設の所在地※1 | 施設(その1) | 東京都八王子市谷野町210番2他3筆 | 施設(その2) | |
| | 施設(その3) | | 施設(その4) | |

登録車両台数 7台

積替・保管施設(その1)の概要

| | |
|---------|--|
| 最大保管量 | 660.800 m ³ |
| 受入時間 | 08:30～17:00 |
| 計量機の有無 | <input type="checkbox"/> 有 <input checked="" type="checkbox"/> 無 |
| 保管場所の面積 | 3707.000 m ² |

主な運搬先

| 積替・保管施設(その1)から自社が搬出する産業廃棄物の主な運搬先の施設の所在地 | | | |
|---|---------|-----------------------|---------|
| 主な運搬先となっている中間処理施設の所在地 | | 主な運搬先となっている埋立処理施設の所在地 | |
| 都・道・府・県 | 区・市・町・村 | 都・道・府・県 | 区・市・町・村 |
| 都・道・府・県 | 区・市・町・村 | 都・道・府・県 | 区・市・町・村 |
| 都・道・府・県 | 区・市・町・村 | 都・道・府・県 | 区・市・町・村 |
| その他 | | | |
| 都・道・府・県 | 区・市・町・村 | | |
| 都・道・府・県 | 区・市・町・村 | | |
| 都・道・府・県 | 区・市・町・村 | | |

適正処理の実現に向けた社内の取り組み内容

○従業者の教育訓練の実施状況

社内研修を実施している。

| | | |
|---------|--|--|
| (研修の内容) | <input checked="" type="checkbox"/> 廃棄物処理法について | <input checked="" type="checkbox"/> 安全性の確保について |
| | <input checked="" type="checkbox"/> 事故時の対応について | |
| | <input type="checkbox"/> その他() | |
| (研修の頻度) | <input type="checkbox"/> 年1回 | <input type="checkbox"/> 半年に1回 |
| | <input type="checkbox"/> 月1回 | <input checked="" type="checkbox"/> 3ヶ月に1回 |
| | <input type="checkbox"/> その他() | |

社外研修を実施している。

| | | |
|---------|--|---|
| (研修の内容) | <input checked="" type="checkbox"/> 廃棄物処理法について | <input type="checkbox"/> 安全性の確保について |
| | <input type="checkbox"/> 事故時の対応について | |
| | <input type="checkbox"/> その他() | |
| (研修の頻度) | <input type="checkbox"/> 年1回 | <input checked="" type="checkbox"/> 半年に1回 |
| | <input type="checkbox"/> 月1回 | <input type="checkbox"/> 3ヶ月に1回 |
| | <input type="checkbox"/> その他() | |

その他 ()

○処理に係る自社情報の公開状況

- 許可車両の型式を公開している。
- 搬入から搬出までの作業内容を公開している。
- 緊急時の対応方法を定めたマニュアルを公開している。
- 廃棄物処理法に基づく帳簿を公開している。
- 独自に、搬入量・保管量・搬出量の定期的な公開を実施している。
- 独自に、保管状況の写真の定期的な公開を実施している。
- 近隣住民に積替・保管施設を公開している。

(公開頻度)

- 定期的に公開している。
- 申出があれば公開している。
- その他()
- その他 ()

| 積替・保管施設(その他2)の概要 | | | |
|------------------|--------------------------|---|----------------------------|
| 最大保管量 | | | m ³ |
| 受入時間 | | | |
| 計量機の有無 | <input type="checkbox"/> | 有 | <input type="checkbox"/> 無 |
| 保管場所の面積 | | | m ² |

主な運搬先

| 積替・保管施設(その他2)から自社が搬出する産業廃棄物の主な運搬先の施設の所在地 | | | |
|--|---------|-----------------------|---------|
| 主な運搬先となっている中間処理施設の所在地 | | 主な運搬先となっている埋立処理施設の所在地 | |
| 都・道・府・県 | 区・市・町・村 | 都・道・府・県 | 区・市・町・村 |
| 都・道・府・県 | 区・市・町・村 | 都・道・府・県 | 区・市・町・村 |
| 都・道・府・県 | 区・市・町・村 | 都・道・府・県 | 区・市・町・村 |
| その他 | | | |
| 都・道・府・県 | 区・市・町・村 | | |
| 都・道・府・県 | 区・市・町・村 | | |
| 都・道・府・県 | 区・市・町・村 | | |

| 積替・保管施設(その他3)の概要 | | | |
|------------------|--------------------------|---|----------------------------|
| 最大保管量 | | | m ³ |
| 受入時間 | | | |
| 計量機の有無 | <input type="checkbox"/> | 有 | <input type="checkbox"/> 無 |
| 保管場所の面積 | | | m ² |

主な運搬先

| 積替・保管施設(その他3)から自社が搬出する産業廃棄物の主な運搬先の施設の所在地 | | | |
|--|--------|-----------------------|--------|
| 主な運搬先となっている中間処理施設の所在地 | | 主な運搬先となっている埋立処理施設の所在地 | |
| 都・道・府・ | 区・市・町・ | 都・道・府・ | 区・市・町・ |
| 都・道・府・ | 区・市・町・ | 都・道・府・ | 区・市・町・ |
| 都・道・府・ | 区・市・町・ | 都・道・府・ | 区・市・町・ |
| その他 | | | |
| 都・道・府・ | 区・市・町・ | | |
| 都・道・府・ | 区・市・町・ | | |
| 都・道・府・ | 区・市・町・ | | |

| 積替・保管施設(その他4)の概要 | | | |
|------------------|--------------------------|---|----------------------------|
| 最大保管量 | | | m ³ |
| 受入時間 | | | |
| 計量機の有無 | <input type="checkbox"/> | 有 | <input type="checkbox"/> 無 |
| 保管場所の面積 | | | m ² |

主な運搬先

| 積替・保管施設(その他4)から自社が搬出する産業廃棄物の主な運搬先の施設の所在地 | | | |
|--|--------|-----------------------|--------|
| 主な運搬先となっている中間処理施設の所在地 | | 主な運搬先となっている埋立処理施設の所在地 | |
| 都・道・府・ | 区・市・町・ | 都・道・府・ | 区・市・町・ |
| 都・道・府・ | 区・市・町・ | 都・道・府・ | 区・市・町・ |
| 都・道・府・ | 区・市・町・ | 都・道・府・ | 区・市・町・ |
| その他 | | | |
| 都・道・府・ | 区・市・町・ | | |
| 都・道・府・ | 区・市・町・ | | |
| 都・道・府・ | 区・市・町・ | | |

報告期間末の施設の現況

積替・保管施設(その他1)の現況

①積替・保管施設の外観




令和03年10月02日

②収集した有価物の保管状況



③産業廃棄物の保管状況




積替・保管施設(その他2)の現況


①積替・保管施設の外観



②収集した有価物の保管状況




③産業廃棄物の保管状況




積替・保管施設(その他3)の現況


①積替・保管施設の外観



②収集した有価物の保管状況




③産業廃棄物の保管状況




積替・保管施設(その他4)の現況


①積替・保管施設の外観



②収集した有価物の保管状況



③産業廃棄物の保管状況



処理の実績

【令和03年04月実績】

当月に実績のあった契約の件数 63 件

自社の都内積替・保管施設を経由せずに運搬した量 運搬の実績なし

| | | |
|------------------------------|--|---|
| 運搬量 | | t |
| 使用した車両の延べ台数 | | 台 |
| マニフェスト※ ³ の報告件数 | | 枚 |
| 電子マニフェスト※ ³ の報告件数 | | 枚 |

| | |
|--------------------------------|---------|
| 廃棄物の種類別の実績(積替・保管施設を経由せずに運搬した量) | |
| 燃え殻 | t |
| 汚泥 | t |
| 廃油 | t |
| 廃酸 | t |
| 廃アルカリ | t |
| 廃プラスチック類 | t |
| 紙くず | t |
| 木くず | t |
| 繊維くず | t |
| 動植物性残さ | t |
| 動物系固形不要物 | t |
| 合計 | 0.000 t |

運搬先施設

| | | | |
|---------|-----------|-----------|---------------|
| 中間処理施設 | | | |
| 運搬量 | 運搬車両の延べ台数 | マニフェストの枚数 | 電子マニフェストの報告件数 |
| | | 枚 | 件 |
| 最終処理施設 | | | |
| 運搬量 | 運搬車両の延べ台数 | マニフェストの枚数 | 電子マニフェストの報告件数 |
| | | 枚 | 件 |
| その他 | | | |
| 運搬量 | 運搬車両の延べ台数 | マニフェストの枚数 | 電子マニフェストの報告件数 |
| 0.000 t | 0 台 | 0 枚 | 0 件 |

自社の都内積替・保管施設(その1)への搬入量、保管量、搬出量

搬入、保管、搬出の実績なし

| | |
|--------------------------|-------------|
| 搬入量 | |
| 搬入車両の延べ台数 | 1,051,634 t |
| マニフェストの枚数 | 750 台 |
| | 1,113 枚 |
| 【内訳】 | |
| (自社が搬入※ ⁴) | |
| 搬入量 | 60,374 t |
| 搬入車両の延べ台数 | 10 台 |
| マニフェストの枚数 | 20 枚 |
| (自社以外が搬入※ ⁵) | |
| 搬入量 | 991,260 t |
| 搬入車両の延べ台数 | 740 台 |
| マニフェストの枚数 | 1,093 枚 |

| | |
|--------------------|--------------------|
| 保管量 | |
| 【前月からの繰越量】 | 【月末からの繰越量】 |
| 有価物収集前の産業廃棄物 | 有価物収集前の産業廃棄物 |
| 105,979 t | 1,157,613 t |
| 搬入後の産業廃棄物から収集した有価物 | 搬入後の産業廃棄物から収集した有価物 |
| t | 9,580 t |
| 有価物収集後の産業廃棄物 | 有価物収集後の産業廃棄物 |
| 105,979 t | 531,242 t |

| | |
|--|--------------------------------|
| 売却した量 | |
| | 9,580 t |
| 【売却した有価物の種類】 | |
| <input checked="" type="checkbox"/> 金属くず | <input type="checkbox"/> ガラスくず |
| <input type="checkbox"/> 紙くず | <input type="checkbox"/> 繊維くず |
| <input type="checkbox"/> その他 | () |

| | |
|------------------------|-----------|
| 産業廃棄物の搬出量 | |
| | 616,791 t |
| 搬出車両の延べ台数 | 151 台 |
| 【内訳】 | |
| (自社が搬出※ ⁶) | |
| 搬入量 | 616,791 t |
| 搬入車両の延べ台数 | 151 台 |

| | |
|--------------------------|---|
| (自社以外が搬出※ ⁷) | |
| 搬入量 | t |
| 搬入車両の延べ台数 | 台 |
| マニフェストの枚数 | 枚 |
| 電子マニフェストの報告枚数 | 件 |

| | |
|--------------------------------|-------------|
| 廃棄物の種類別の実績(積替・保管施設(その1)に搬入した量) | |
| 燃え殻 | t |
| 汚泥 | t |
| 廃油 | t |
| 廃酸 | t |
| 廃アルカリ | t |
| 廃プラスチック類 | 199,665 t |
| 紙くず | 9,360 t |
| 木くず | 112,915 t |
| 繊維くず | 6,372 t |
| 動植物性残さ | t |
| 動物系固形不要物 | t |
| 合計 | 1,051,634 t |

| | |
|---------------|-----------|
| 搬出先施設 | |
| 中間処理施設 | |
| 搬入量 | 595,641 t |
| 搬入車両の延べ台数 | 144 台 |
| マニフェストの枚数 | 581 枚 |
| 電子マニフェストの報告件数 | 165 件 |
| 最終処分場 | |
| 搬入量 | 21,150 t |
| 搬入車両の延べ台数 | 7 台 |
| マニフェストの枚数 | 24 枚 |
| 電子マニフェストの報告件数 | 9 件 |
| その他 | |
| 搬入量 | t |
| 搬入車両の延べ台数 | 台 |
| マニフェストの枚数 | 枚 |
| 電子マニフェストの報告件数 | 件 |

処理の実績

【令和03年05月実績】

当月に実績のあった契約の件数 56 件

自社の都内積替・保管施設を経由せずに運搬した量

運搬の実績なし

運搬先施設

運搬量 _____ t
 使用した車両の延べ台数 _____ 台
 マニフェスト※3の報告件数 _____ 枚
 電子マニフェスト※3の報告件数 _____ 件

中間処理施設
 運搬量 _____ t 運搬車両の延べ台数 _____ 台 マニフェストの枚数 _____ 枚 電子マニフェストの報告件数 _____ 件

最終処理施設
 運搬量 _____ t 運搬車両の延べ台数 _____ 台 マニフェストの枚数 _____ 枚 電子マニフェストの報告件数 _____ 件

その他
 運搬量 0.000 t 運搬車両の延べ台数 0 台 マニフェストの枚数 0 枚 電子マニフェストの報告件数 0 件

廃棄物の種類別の実績(積替・保管施設を経由せずに運搬した量)

| | | | |
|----------|---|------------------|---------|
| 燃え殻 | t | ゴムくず | t |
| 汚泥 | t | 金属くず | t |
| 廃油 | t | ガラス・コンクリート・陶磁器くず | t |
| 廃酸 | t | 鋳さい | t |
| 廃アルカリ | t | がれきの類 | t |
| 廃プラスチック類 | t | 動物のふん尿 | t |
| 紙くず | t | 動物の死体 | t |
| 木くず | t | ばいじん | t |
| 繊維くず | t | 政令13号物 | t |
| 動植物性残さ | t | 合計 | 0.000 t |
| 動物系固形不要物 | t | | |

自社の都内積替・保管施設(その1)への搬入量、保管量、搬出量

搬入、保管、搬出の実績なし

搬入量

| | |
|-------------------|-----------|
| 搬入車両の延べ台数 | 979.422 t |
| マニフェストの枚数 | 703 台 |
| マニフェストの枚数 | 1,042 枚 |
| 【内訳】 (自社が搬入※4) | |
| 搬入量 | 47.458 t |
| 搬入車両の延べ台数 | 12 台 |
| マニフェストの枚数 | 22 枚 |
| (自社以外が搬入※5) | |
| 搬入量 | 931.964 t |
| 搬入車両の延べ台数 | 691 台 |
| マニフェストの枚数 | 1,020 枚 |

保管量

| | |
|--------------------|--------------------|
| 【前月からの繰越量】 | 【月末からの繰越量】 |
| 有価物収集前の産業廃棄物 | 有価物収集前の産業廃棄物 |
| 531.242 t | 1,510.664 t |
| 搬入後の産業廃棄物から収集した有価物 | 搬入後の産業廃棄物から収集した有価物 |
| _____ t | 6.980 t |
| 有価物収集後の産業廃棄物 | 有価物収集後の産業廃棄物 |
| 531.242 t | 477.173 t |

売却した量

| |
|---|
| 6.980 t |
| 【売却した有価物の種類】 |
| <input checked="" type="checkbox"/> 金属くず <input type="checkbox"/> ガラスくず |
| <input type="checkbox"/> 紙くず <input type="checkbox"/> 繊維くず |
| (その他) () |

産業廃棄物の搬出量

| | |
|-------------------|-------------|
| 搬出車両の延べ台数 | 1,026.511 t |
| 搬出車両の延べ台数 | 162 台 |
| 【内訳】 (自社が搬出※6) | |
| 搬入量 | 1,026.511 t |
| 搬入車両の延べ台数 | 162 台 |

(自社以外が搬出※7)

| | |
|---------------|---------|
| 搬入量 | _____ t |
| 搬入車両の延べ台数 | _____ 台 |
| マニフェストの枚数 | _____ 枚 |
| 電子マニフェストの報告枚数 | _____ 件 |

廃棄物の種類別の実績(積替・保管施設(その1)に搬入した量)

| | | | |
|----------|-----------|------------------|-----------|
| 燃え殻 | t | ゴムくず | t |
| 汚泥 | t | 金属くず | t |
| 廃油 | t | ガラス・コンクリート・陶磁器くず | t |
| 廃酸 | t | 鋳さい | t |
| 廃アルカリ | t | がれきの類 | 712.334 t |
| 廃プラスチック類 | 169.101 t | 動物のふん尿 | t |
| 紙くず | 6.930 t | 動物の死体 | t |
| 木くず | 88.825 t | ばいじん | t |
| 繊維くず | 2.232 t | 政令13号物 | t |
| 動植物性残さ | t | 合計 | 979.422 t |
| 動物系固形不要物 | t | | |

搬出先施設

中間処理施設

| | |
|---------------|-------------|
| 搬入量 | 1,004.461 t |
| 搬入車両の延べ台数 | 156 台 |
| マニフェストの枚数 | 581 枚 |
| 電子マニフェストの報告件数 | 372 件 |

最終処分場

| | |
|---------------|----------|
| 搬入量 | 22.050 t |
| 搬入車両の延べ台数 | 6 台 |
| マニフェストの枚数 | 24 枚 |
| 電子マニフェストの報告件数 | 5 件 |

その他

| | |
|---------------|---------|
| 搬入量 | _____ t |
| 搬入車両の延べ台数 | _____ 台 |
| マニフェストの枚数 | _____ 枚 |
| 電子マニフェストの報告件数 | _____ 件 |

処理の実績

【令和03年06月実績】

当月に実績のあった契約の件数 121 件

自社の都内積替・保管施設を経由せずに運搬した量 運搬の実績なし

| | | | | | |
|--------------------------------|--|---|------------------|-------|---|
| 運搬量 | | t | ゴムくず | | t |
| 使用した車両の延べ台数 | | 台 | 金属くず | | t |
| マニフェスト ^{※3} の報告件数 | | 枚 | ガラス・コンクリート・陶磁器くず | | t |
| 電子マニフェスト ^{※3} の報告件数 | | 件 | 鋳さい | | t |
| 廃棄物の種類別の実績(積替・保管施設を経由せずに運搬した量) | | | 合計 | | |
| 燃え殻 | | t | がれきの類 | | t |
| 汚泥 | | t | 動物のふん尿 | | t |
| 廃油 | | t | 動物の死体 | | t |
| 廃酸 | | t | ばいじん | | t |
| 廃アルカリ | | t | 政令13号物 | | t |
| 廃プラスチック類 | | t | 合計 | 0.000 | t |
| 紙くず | | t | | | |
| 木くず | | t | | | |
| 繊維くず | | t | | | |
| 動植物性残さ | | t | | | |
| 動物系固形不要物 | | t | | | |

運搬先施設

| | | | |
|--------|-----------|-----------|---------------|
| 中間処理施設 | | | |
| 運搬量 | 運搬車両の延べ台数 | マニフェストの枚数 | 電子マニフェストの報告件数 |
| | | | |
| 最終処理施設 | | | |
| 運搬量 | 運搬車両の延べ台数 | マニフェストの枚数 | 電子マニフェストの報告件数 |
| | | | |
| その他 | | | |
| 運搬量 | 運搬車両の延べ台数 | マニフェストの枚数 | 電子マニフェストの報告件数 |
| 0.000 | 0 | 0 | 0 |

自社の都内積替・保管施設(その1)への搬入量、保管量、搬出量 搬入、保管、搬出の実績なし

| | |
|--------------------------|-------------|
| 搬入量 | |
| 搬入車両の延べ台数 | 1,176,869 t |
| マニフェストの枚数 | 841 台 |
| | 1,237 枚 |
| 【内訳】 | |
| (自社が搬入 ^{※4}) | |
| 搬入量 | 85,334 t |
| 搬入車両の延べ台数 | 16 台 |
| マニフェストの枚数 | 30 枚 |
| (自社以外が搬入 ^{※5}) | |
| 搬入量 | 1,091,535 t |
| 搬入車両の延べ台数 | 825 台 |
| マニフェストの枚数 | 1,207 枚 |

| | |
|--------------------|--------------------|
| 保管量 | |
| 【前月からの繰越量】 | 【月末からの繰越量】 |
| 有価物収集前の産業廃棄物 | 有価物収集前の産業廃棄物 |
| 477,173 t | 1,654,042 t |
| 搬入後の産業廃棄物から収集した有価物 | 搬入後の産業廃棄物から収集した有価物 |
| | 8,210 t |
| 有価物収集後の産業廃棄物 | 有価物収集後の産業廃棄物 |
| 477,173 t | 368,395 t |

| | |
|--|--------------------------------|
| 売却した量 | 8,210 t |
| 【売却した有価物の種類】 | |
| <input checked="" type="checkbox"/> 金属くず | <input type="checkbox"/> ガラスくず |
| <input type="checkbox"/> 紙くず | <input type="checkbox"/> 繊維くず |
| <input type="checkbox"/> その他 | () |

| | |
|--------------------------|-------------|
| 産業廃棄物の搬出量 | |
| 搬出車両の延べ台数 | 1,277,437 t |
| | 210 台 |
| 【内訳】 | |
| (自社が搬出 ^{※6}) | |
| 搬入量 | 1,277,437 t |
| 搬入車両の延べ台数 | 210 台 |
| (自社以外が搬出 ^{※7}) | |
| 搬入量 | |
| 搬入車両の延べ台数 | |
| マニフェストの枚数 | |
| 電子マニフェストの報告枚数 | |

| | | | | | |
|--------------------------------|---------|---|------------------|-----------|---|
| 廃棄物の種類別の実績(積替・保管施設(その1)に搬入した量) | | | | | |
| 燃え殻 | | t | ゴムくず | | t |
| 汚泥 | | t | 金属くず | | t |
| 廃油 | | t | ガラス・コンクリート・陶磁器くず | | t |
| 廃酸 | | t | 鋳さい | | t |
| 廃アルカリ | | t | がれきの類 | 816,679 | t |
| 廃プラスチック類 | 208,197 | t | 動物のふん尿 | | t |
| 紙くず | 9,660 | t | 動物の死体 | | t |
| 木くず | 138,985 | t | ばいじん | | t |
| 繊維くず | 3,348 | t | 政令13号物 | | t |
| 動植物性残さ | | t | 合計 | 1,176,869 | t |
| 動物系固形不要物 | | t | | | |

搬出先施設

| | |
|---------------|-------------|
| 中間処理施設 | |
| 搬入量 | 1,236,937 t |
| 搬入車両の延べ台数 | 199 台 |
| マニフェストの枚数 | 1,157 枚 |
| 電子マニフェストの報告件数 | 257 件 |
| 最終処分場 | |
| 搬入量 | 40,500 t |
| 搬入車両の延べ台数 | 11 台 |
| マニフェストの枚数 | 46 枚 |
| 電子マニフェストの報告件数 | 7 件 |
| その他 | |
| 搬入量 | |
| 搬入車両の延べ台数 | |
| マニフェストの枚数 | |
| 電子マニフェストの報告件数 | |

処理の実績

【令和03年07月実績】

当月に実績のあった契約の件数 121 件

自社の都内積替・保管施設を経由せずに運搬した量

運搬の実績なし

運搬先施設

運搬量 _____ t
使用した車両の延べ台数 _____ 台
マニフェスト^{※3}の報告件数 _____ 枚
電子マニフェスト^{※3}の報告件数 _____ 件

中間処理施設
運搬量 _____ t 運搬車両の延べ台数 _____ 台 マニフェストの枚数 _____ 枚 電子マニフェストの報告件数 _____ 件

最終処理施設
運搬量 _____ t 運搬車両の延べ台数 _____ 台 マニフェストの枚数 _____ 枚 電子マニフェストの報告件数 _____ 件

その他
運搬量 0.000 t 運搬車両の延べ台数 0 台 マニフェストの枚数 0 枚 電子マニフェストの報告件数 0 件

廃棄物の種類別の実績(積替・保管施設を経由せずに運搬した量)

| | | | |
|----------|---|------------------|---------|
| 燃え殻 | t | ゴムくず | t |
| 汚泥 | t | 金属くず | t |
| 廃油 | t | ガラス・コンクリート・陶磁器くず | t |
| 廃酸 | t | 鋳さい | t |
| 廃アルカリ | t | がれきの類 | t |
| 廃プラスチック類 | t | 動物のふん尿 | t |
| 紙くず | t | 動物の死体 | t |
| 木くず | t | ばいじん | t |
| 繊維くず | t | 政令13号物 | t |
| 動植物性残さ | t | 合計 | 0.000 t |
| 動物系固形不要物 | t | | |

自社の都内積替・保管施設(その1)への搬入量、保管量、搬出量

搬入、保管、搬出の実績なし

| 搬入量 | |
|--------------------------|-----------|
| 1,009,491 t | |
| 搬入車両の延べ台数 | 748 台 |
| マニフェストの枚数 | 1,066 枚 |
| 【内訳】 | |
| (自社が搬入 ^{※4}) | |
| 搬入量 | 137,357 t |
| 搬入車両の延べ台数 | 29 台 |
| マニフェストの枚数 | 52 枚 |
| (自社以外が搬入 ^{※5}) | |
| 搬入量 | 872,134 t |
| 搬入車両の延べ台数 | 719 台 |
| マニフェストの枚数 | 1,014 枚 |

| 保管量 | |
|--------------------|--------------------|
| 【前月からの繰越量】 | 【月末からの繰越量】 |
| 有価物収集前の産業廃棄物 | 有価物収集前の産業廃棄物 |
| 368,395 t | 1,377,888 t |
| 搬入後の産業廃棄物から収集した有価物 | 搬入後の産業廃棄物から収集した有価物 |
| _____ t | 12,650 t |
| 有価物収集後の産業廃棄物 | 有価物収集後の産業廃棄物 |
| 368,395 t | 325,778 t |

| 売却した量 | |
|--|--------------------------------|
| 12,650 t | |
| 【売却した有価物の種類】 | |
| <input checked="" type="checkbox"/> 金属くず | <input type="checkbox"/> ガラスくず |
| <input type="checkbox"/> 紙くず | <input type="checkbox"/> 繊維くず |
| <input type="checkbox"/> その他 | () |

| 産業廃棄物の搬出量 | |
|--------------------------|-------------|
| 1,039,460 t | |
| 搬出車両の延べ台数 | 172 台 |
| 【内訳】 | |
| (自社が搬出 ^{※6}) | |
| 搬入量 | 1,039,460 t |
| 搬入車両の延べ台数 | 172 台 |
| (自社以外が搬出 ^{※7}) | |
| 搬入量 | _____ t |
| 搬入車両の延べ台数 | _____ 台 |
| マニフェストの枚数 | _____ 枚 |
| 電子マニフェストの報告枚数 | _____ 件 |

| 廃棄物の種類別の実績(積替・保管施設(その1)に搬入した量) | | | |
|--------------------------------|-----------|------------------|-------------|
| 燃え殻 | t | ゴムくず | t |
| 汚泥 | t | 金属くず | 1,000 t |
| 廃油 | t | ガラス・コンクリート・陶磁器くず | t |
| 廃酸 | t | 鋳さい | t |
| 廃アルカリ | t | がれきの類 | 727,930 t |
| 廃プラスチック類 | 153,468 t | 動物のふん尿 | t |
| 紙くず | 5,970 t | 動物の死体 | t |
| 木くず | 118,063 t | ばいじん | t |
| 繊維くず | 3,060 t | 政令13号物 | t |
| 動植物性残さ | t | 合計 | 1,009,491 t |
| 動物系固形不要物 | t | | |

搬出先施設

| 中間処理施設 | |
|---------------|-------------|
| 搬入量 | 1,023,260 t |
| 搬入車両の延べ台数 | 168 台 |
| マニフェストの枚数 | 1,053 枚 |
| 電子マニフェストの報告件数 | 233 件 |

| 最終処分場 | |
|---------------|----------|
| 搬入量 | 16,200 t |
| 搬入車両の延べ台数 | 4 台 |
| マニフェストの枚数 | 18 枚 |
| 電子マニフェストの報告件数 | 5 件 |

| その他 | |
|---------------|---------|
| 搬入量 | _____ t |
| 搬入車両の延べ台数 | _____ 台 |
| マニフェストの枚数 | _____ 枚 |
| 電子マニフェストの報告件数 | _____ 件 |

処理の実績

【令和03年08月実績】

当月に実績のあった契約の件数 53 件

自社の都内積替・保管施設を経由せずに運搬した量

運搬の実績なし

運搬先施設

運搬量 _____ t
 使用した車両の延べ台数 _____ 台
 マニフェスト^{※3}の報告件数 _____ 枚
 電子マニフェスト^{※3}の報告件数 _____ 件

中間処理施設
 運搬量 _____ t 運搬車両の延べ台数 _____ 台 マニフェストの枚数 _____ 枚 電子マニフェストの報告件数 _____ 件

最終処理施設
 運搬量 _____ t 運搬車両の延べ台数 _____ 台 マニフェストの枚数 _____ 枚 電子マニフェストの報告件数 _____ 件

その他
 運搬量 0.000 t 運搬車両の延べ台数 0 台 マニフェストの枚数 0 枚 電子マニフェストの報告件数 0 件

廃棄物の種類別の実績(積替・保管施設を経由せずに運搬した量)

| | | | |
|----------|---|------------------|---------|
| 燃え殻 | t | ゴムくず | t |
| 汚泥 | t | 金属くず | t |
| 廃油 | t | ガラス・コンクリート・陶磁器くず | t |
| 廃酸 | t | 鋳さい | t |
| 廃アルカリ | t | がれきの類 | t |
| 廃プラスチック類 | t | 動物のふん尿 | t |
| 紙くず | t | 動物の死体 | t |
| 木くず | t | ばいじん | t |
| 繊維くず | t | 政令13号物 | t |
| 動植物性残さ | t | 合計 | 0.000 t |
| 動物系固形不要物 | t | | |

自社の都内積替・保管施設(その1)への搬入量、保管量、搬出量

搬入、保管、搬出の実績なし

搬入量

搬入車両の延べ台数 965.862 t

699 台

マニフェストの枚数 1,044 枚

【内訳】
(自社が搬入^{※4})

搬入量 108.219 t

搬入車両の延べ台数 23 台

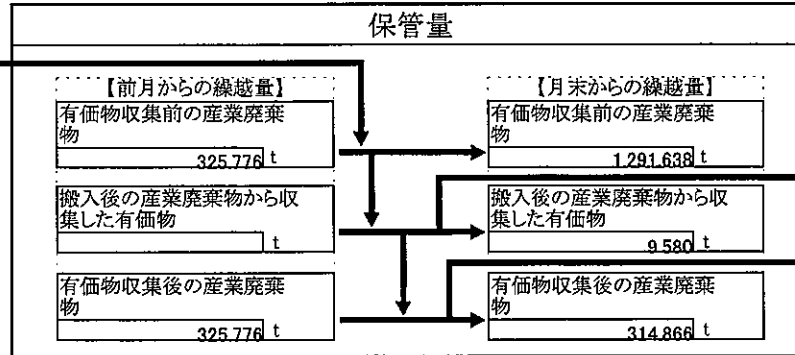
マニフェストの枚数 49 枚

(自社以外が搬入^{※5})

搬入量 857.643 t

搬入車両の延べ台数 676 台

マニフェストの枚数 995 枚



売却した量

9.580 t

【売却した有価物の種類】

金属くず ガラスくず

紙くず 繊維くず

その他 () ()

産業廃棄物の搬出量

967.192 t

搬出車両の延べ台数 154 台

【内訳】
(自社が搬出^{※6})

搬入量 967.192 t

搬入車両の延べ台数 154 台

(自社以外が搬出^{※7})

搬入量 _____ t

搬入車両の延べ台数 _____ 台

マニフェストの枚数 _____ 枚

電子マニフェストの報告枚数 _____ 件

廃棄物の種類別の実績(積替・保管施設(その1)に搬入した量)

| | | | |
|----------|-----------|------------------|-----------|
| 燃え殻 | t | ゴムくず | t |
| 汚泥 | t | 金属くず | 3.400 t |
| 廃油 | t | ガラス・コンクリート・陶磁器くず | 0.100 t |
| 廃酸 | t | 鋳さい | t |
| 廃アルカリ | t | がれきの類 | 672.605 t |
| 廃プラスチック類 | 143.937 t | 動物のふん尿 | t |
| 紙くず | 7.650 t | 動物の死体 | t |
| 木くず | 134.750 t | ばいじん | t |
| 繊維くず | 3.420 t | 政令13号物 | t |
| 動植物性残さ | t | 合計 | 965.862 t |
| 動物系固形不要物 | t | | |

搬出先施設

中間処理施設

搬入量 948.967 t

搬入車両の延べ台数 150 台

マニフェストの枚数 925 枚

電子マニフェストの報告件数 199 件

最終処分場

搬入量 18.225 t

搬入車両の延べ台数 4 台

マニフェストの枚数 22 枚

電子マニフェストの報告件数 1 件

その他

搬入量 _____ t

搬入車両の延べ台数 _____ 台

マニフェストの枚数 _____ 枚

電子マニフェストの報告件数 _____ 件

処理の実績

【令和03年09月実績】

当月に実績のあった契約の件数 58 件

自社の都内積替・保管施設を経由せずに運搬した量

運搬の実績なし

運搬先施設

| | | |
|--------------------------------|--|---------|
| 運搬量 | | t |
| 使用した車両の延べ台数 | | 台 |
| マニフェスト ^{※3} の報告件数 | | 枚 |
| 電子マニフェスト ^{※3} の報告件数 | | 件 |
| 廃棄物の種類別の実績(積替・保管施設を経由せずに運搬した量) | | |
| 燃え殻 | | t |
| 汚泥 | | t |
| 廃油 | | t |
| 廃酸 | | t |
| 廃アルカリ | | t |
| 廃プラスチック類 | | t |
| 紙くず | | t |
| 木くず | | t |
| 繊維くず | | t |
| 動植物性残さ | | t |
| 動物系固形不要物 | | t |
| ゴムくず | | t |
| 金属くず | | t |
| ガラス・コンクリート・陶磁器くず | | t |
| 鋳さい | | t |
| がれきの類 | | t |
| 動物のふん尿 | | t |
| 動物の死体 | | t |
| ばいじん | | t |
| 政令13号物 | | t |
| 合計 | | 0.000 t |

| | | | |
|---------------|-------|---|--|
| 中間処理施設 | | | |
| 運搬量 | | t | |
| 運搬車両の延べ台数 | | 台 | |
| マニフェストの枚数 | | 枚 | |
| 電子マニフェストの報告件数 | | 件 | |
| 最終処理施設 | | | |
| 運搬量 | | t | |
| 運搬車両の延べ台数 | | 台 | |
| マニフェストの枚数 | | 枚 | |
| 電子マニフェストの報告件数 | | 件 | |
| その他 | | | |
| 運搬量 | 0.000 | t | |
| 運搬車両の延べ台数 | 0 | 台 | |
| マニフェストの枚数 | 0 | 枚 | |
| 電子マニフェストの報告件数 | 0 | 件 | |

自社の都内積替・保管施設(その1)への搬入量、保管量、搬出量

搬入、保管、搬出の実績なし

| | |
|--------------------------|-------------|
| 搬入量 | |
| 搬入車両の延べ台数 | 1,051,532 t |
| マニフェストの枚数 | 812 台 |
| マニフェストの枚数 | 1,163 枚 |
| 【内訳】 | |
| (自社が搬入 ^{※4}) | |
| 搬入量 | 114,711 t |
| 搬入車両の延べ台数 | 24 台 |
| マニフェストの枚数 | 42 枚 |
| (自社以外が搬入 ^{※5}) | |
| 搬入量 | 936,821 t |
| 搬入車両の延べ台数 | 788 台 |
| マニフェストの枚数 | 1,121 枚 |

| | |
|--------------------|-------------|
| 保管量 | |
| 【前月からの繰越量】 | |
| 有価物収集前の産業廃棄物 | 314,866 t |
| 搬入後の産業廃棄物から収集した有価物 | |
| 有価物収集後の産業廃棄物 | 314,866 t |
| 【月末からの繰越量】 | |
| 有価物収集前の産業廃棄物 | 1,366,398 t |
| 搬入後の産業廃棄物から収集した有価物 | 15,339 t |
| 有価物収集後の産業廃棄物 | 219,044 t |

| | |
|--|--------------------------------|
| 売却した量 | |
| 売却した有価物の種類 | 15,339 t |
| <input checked="" type="checkbox"/> 金属くず | <input type="checkbox"/> ガラスくず |
| <input type="checkbox"/> 紙くず | <input type="checkbox"/> 繊維くず |
| <input type="checkbox"/> その他 | () |

| | |
|--------------------------|-------------|
| 産業廃棄物の搬出量 | |
| 搬出車両の延べ台数 | 1,132,015 t |
| 搬出車両の延べ台数 | 186 台 |
| 【内訳】 | |
| (自社が搬出 ^{※6}) | |
| 搬入量 | 1,132,015 t |
| 搬入車両の延べ台数 | 186 台 |
| (自社以外が搬出 ^{※7}) | |
| 搬入量 | |
| 搬入車両の延べ台数 | |
| マニフェストの枚数 | |
| 電子マニフェストの報告枚数 | |

| | | | |
|--------------------------------|---------|---|-------------|
| 廃棄物の種類別の実績(積替・保管施設(その1)に搬入した量) | | | |
| 燃え殻 | | t | |
| 汚泥 | | t | |
| 廃油 | | t | 8.800 t |
| 廃酸 | | t | |
| 廃アルカリ | | t | |
| 廃プラスチック類 | 189,540 | t | |
| 紙くず | 13,800 | t | |
| 木くず | 119,350 | t | |
| 繊維くず | 6,888 | t | |
| 動植物性残さ | | t | |
| 動物系固形不要物 | | t | |
| ゴムくず | | t | |
| 金属くず | | t | |
| ガラス・コンクリート・陶磁器くず | | t | |
| 鋳さい | | t | |
| がれきの類 | | t | 713.154 t |
| 動物のふん尿 | | t | |
| 動物の死体 | | t | |
| ばいじん | | t | |
| 政令13号物 | | t | |
| 合計 | | t | 1,051,532 t |

| | |
|---------------|-------------|
| 搬出先施設 | |
| 中間処理施設 | |
| 搬入量 | 1,109,965 t |
| 搬入車両の延べ台数 | 181 台 |
| マニフェストの枚数 | 1,134 枚 |
| 電子マニフェストの報告件数 | 270 件 |
| 最終処分場 | |
| 搬入量 | 22,050 t |
| 搬入車両の延べ台数 | 5 台 |
| マニフェストの枚数 | 28 枚 |
| 電子マニフェストの報告件数 | 6 件 |
| その他 | |
| 搬入量 | |
| 搬入車両の延べ台数 | |
| マニフェストの枚数 | |
| 電子マニフェストの報告件数 | |

産業廃棄物収集運搬業者の処理状況

(報告対象の期間:令和03年10月～令和04年03月)

令和04年04月06日

八王子市長 殿

報告者 住所 東京都武蔵野市吉祥寺本町一丁目10番7号

氏名 株式会社アクアホーム
代表取締役 安保 貴史
(法人にあつては、主たる事務所の所在地、名称及び代表者の氏名)

| | |
|-------|---------------|
| 許可番号 | 109-10-126177 |
| 担当者氏名 | 新海 亜美 |
| 電話番号 | 042-696-3518 |

産業廃棄物の減量及び適正処理に係る報告・公表制度要綱第4条第1項に基づき、処理状況について次の通りに報告します。

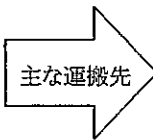
事業概要

| | | | | |
|---------------|---------|--------------------|---------|--|
| 積替・保管施設の所在地※1 | 施設(その1) | 東京都八王子市谷野町210番2他3筆 | 施設(その2) | |
| | 施設(その3) | | 施設(その4) | |

登録車両台数 7台

積替・保管施設(その1)の概要

| | |
|---------|--|
| 最大保管量 | 660.800 m ³ |
| 受入時間 | 08:30～17:00 |
| 計量機の有無 | <input type="checkbox"/> 有 <input checked="" type="checkbox"/> 無 |
| 保管場所の面積 | 3707.000 m ² |



| 積替・保管施設(その1)から自社が搬出する産業廃棄物の主な運搬先の施設の所在地 | | | |
|---|---------|-----------------------|---------|
| 主な運搬先となっている中間処理施設の所在地 | | 主な運搬先となっている埋立処理施設の所在地 | |
| 都・道・府・県 | 区・市・町・村 | 都・道・府・県 | 区・市・町・村 |
| 都・道・府・県 | 区・市・町・村 | 都・道・府・県 | 区・市・町・村 |
| 都・道・府・県 | 区・市・町・村 | 都・道・府・県 | 区・市・町・村 |
| その他 | | | |
| 都・道・府・県 | 区・市・町・村 | | |
| 都・道・府・県 | 区・市・町・村 | | |
| 都・道・府・県 | 区・市・町・村 | | |

適正処理の実現に向けた社内の取り組み内容

○従業者の教育訓練の実施状況

社内研修を実施している。

| | | |
|---|--|--|
| (研修の内容) | <input checked="" type="checkbox"/> 廃棄物処理法について | <input checked="" type="checkbox"/> 安全性の確保について |
| <input type="checkbox"/> 事故時の対応について | | |
| <input type="checkbox"/> その他() | | |
| (研修の頻度) | <input type="checkbox"/> 年1回 | <input type="checkbox"/> 半年に1回 |
| <input checked="" type="checkbox"/> 月1回 | <input type="checkbox"/> その他() | <input checked="" type="checkbox"/> 3ヶ月に1回 |

社外研修を実施している。

| | | |
|---|--|---|
| (研修の内容) | <input checked="" type="checkbox"/> 廃棄物処理法について | <input type="checkbox"/> 安全性の確保について |
| <input type="checkbox"/> 事故時の対応について | | |
| <input type="checkbox"/> その他() | | |
| (研修の頻度) | <input type="checkbox"/> 年1回 | <input checked="" type="checkbox"/> 半年に1回 |
| <input checked="" type="checkbox"/> 月1回 | <input type="checkbox"/> その他() | <input type="checkbox"/> 3ヶ月に1回 |

その他 ()

○処理に係る自社情報の公開状況

- 許可車両の型式を公開している。
- 搬入から搬出までの作業内容を公開している。
- 緊急時の対応方法を定めたマニュアルを公開している。
- 廃棄物処理法に基づく帳簿を公開している。
- 独自に、搬入量・保管量・搬出量の定期的な公開を実施している。
- 独自に、保管状況の写真の定期的な公開を実施している。
- 近隣住民に積替・保管施設を公開している。

(公開頻度)

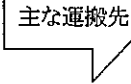
定期的に公開している。

申出があれば公開している。

その他()

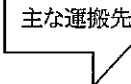
その他 ()

| 積替・保管施設(その他2)の概要 | |
|------------------|---|
| 最大保管量 | m ³ |
| 受入時間 | |
| 計量機の有無 | <input type="checkbox"/> 有 <input type="checkbox"/> 無 |
| 保管場所の面積 | m ² |




| 積替・保管施設(その他2)から自社が搬出する産業廃棄物の主な運搬先の施設の所在地 | | | |
|--|---------|-----------------------|---------|
| 主な運搬先となっている中間処理施設の所在地 | | 主な運搬先となっている埋立処理施設の所在地 | |
| 都・道・府・県 | 区・市・町・村 | 都・道・府・県 | 区・市・町・村 |
| 都・道・府・県 | 区・市・町・村 | 都・道・府・県 | 区・市・町・村 |
| 都・道・府・県 | 区・市・町・村 | 都・道・府・県 | 区・市・町・村 |
| その他 | | | |
| 都・道・府・県 | 区・市・町・村 | | |
| 都・道・府・県 | 区・市・町・村 | | |
| 都・道・府・県 | 区・市・町・村 | | |

| 積替・保管施設(その他3)の概要 | |
|------------------|---|
| 最大保管量 | m ³ |
| 受入時間 | |
| 計量機の有無 | <input type="checkbox"/> 有 <input type="checkbox"/> 無 |
| 保管場所の面積 | m ² |



| 積替・保管施設(その他3)から自社が搬出する産業廃棄物の主な運搬先の施設の所在地 | | | |
|--|--------|-----------------------|--------|
| 主な運搬先となっている中間処理施設の所在地 | | 主な運搬先となっている埋立処理施設の所在地 | |
| 都・道・府・ | 区・市・町・ | 都・道・府・ | 区・市・町・ |
| 都・道・府・ | 区・市・町・ | 都・道・府・ | 区・市・町・ |
| 都・道・府・ | 区・市・町・ | 都・道・府・ | 区・市・町・ |
| その他 | | | |
| 都・道・府・ | 区・市・町・ | | |
| 都・道・府・ | 区・市・町・ | | |
| 都・道・府・ | 区・市・町・ | | |

| 積替・保管施設(その他4)の概要 | |
|------------------|---|
| 最大保管量 | m ³ |
| 受入時間 | |
| 計量機の有無 | <input type="checkbox"/> 有 <input type="checkbox"/> 無 |
| 保管場所の面積 | m ² |




| 積替・保管施設(その他4)から自社が搬出する産業廃棄物の主な運搬先の施設の所在地 | | | |
|--|--------|-----------------------|--------|
| 主な運搬先となっている中間処理施設の所在地 | | 主な運搬先となっている埋立処理施設の所在地 | |
| 都・道・府・ | 区・市・町・ | 都・道・府・ | 区・市・町・ |
| 都・道・府・ | 区・市・町・ | 都・道・府・ | 区・市・町・ |
| 都・道・府・ | 区・市・町・ | 都・道・府・ | 区・市・町・ |
| その他 | | | |
| 都・道・府・ | 区・市・町・ | | |
| 都・道・府・ | 区・市・町・ | | |
| 都・道・府・ | 区・市・町・ | | |

報告期間末の施設の現況

積替・保管施設(その他1)の現況

①積替・保管施設の外觀




令和04年04月06日

②収集した有価物の保管状況




③産業廃棄物の保管状況




積替・保管施設(その他2)の現況

①積替・保管施設の外觀



②収集した有価物の保管状況



③産業廃棄物の保管状況



積替・保管施設(その他3)の現況

①積替・保管施設の外觀

②収集した有価物の保管状況

③産業廃棄物の保管状況

積替・保管施設(その他4)の現況

①積替・保管施設の外觀

②収集した有価物の保管状況

③産業廃棄物の保管状況

処理の実績

【令和03年10月実績】

当月に実績のあった契約の件数 65 件

自社の都内積替・保管施設を経由せずに運搬した量 運搬の実績なし

| | | |
|--------------------------------|---|-------|
| 運搬量 | t | |
| 使用した車両の延べ台数 | 台 | |
| マニフェスト ^{※3} の報告件数 | 枚 | |
| 電子マニフェスト ^{※3} の報告件数 | 件 | |
| 廃棄物の種類別の実績(積替・保管施設を経由せずに運搬した量) | | |
| 燃え殻 | t | |
| 汚泥 | t | |
| 廃油 | t | |
| 廃酸 | t | |
| 廃アルカリ | t | |
| 廃プラスチック類 | t | |
| 紙くず | t | |
| 木くず | t | |
| 繊維くず | t | |
| 動植物性残さ | t | |
| 動物系固形不要物 | t | |
| ゴムくず | t | |
| 金属くず | t | |
| ガラス・コンクリート・陶磁器くず | t | |
| 鋳さい | t | |
| がれきの類 | t | |
| 動物のふん尿 | t | |
| 動物の死体 | t | |
| ばいじん | t | |
| 政令13号物 | t | |
| 合計 | t | 0.000 |

運搬先施設

| | | | |
|---------|-----------|-----------|---------------|
| 中間処理施設 | | | |
| 運搬量 | 運搬車両の延べ台数 | マニフェストの枚数 | 電子マニフェストの報告件数 |
| t | 台 | 枚 | 件 |
| 最終処理施設 | | | |
| 運搬量 | 運搬車両の延べ台数 | マニフェストの枚数 | 電子マニフェストの報告件数 |
| t | 台 | 枚 | 件 |
| その他 | | | |
| 運搬量 | 運搬車両の延べ台数 | マニフェストの枚数 | 電子マニフェストの報告件数 |
| 0.000 t | 0 台 | 0 枚 | 0 件 |

自社の都内積替・保管施設(その1)への搬入量、保管量、搬出量 搬入、保管、搬出の実績なし

| | |
|--------------------------------|-------------|
| 搬入量 | |
| 搬入車両の延べ台数 | 1,093,113 台 |
| マニフェストの枚数 | 805 枚 |
| マニフェストの枚数 | 1,191 枚 |
| 【内訳】 (自社が搬入 ^{※4}) | |
| 搬入量 | 95,090 t |
| 搬入車両の延べ台数 | 19 台 |
| マニフェストの枚数 | 36 枚 |
| (自社以外が搬入 ^{※5}) | |
| 搬入量 | 998,023 t |
| 搬入車両の延べ台数 | 786 台 |
| マニフェストの枚数 | 1,155 枚 |

| | | | |
|--------------------|-----------|--------------------|-------------|
| 保管量 | | | |
| 【前月からの繰越量】 | | 【月末からの繰越量】 | |
| 有価物収集前の産業廃棄物 | 219,044 t | 有価物収集前の産業廃棄物 | 1,312,157 t |
| 搬入後の産業廃棄物から収集した有価物 | t | 搬入後の産業廃棄物から収集した有価物 | 14,990 t |
| 有価物収集後の産業廃棄物 | 219,044 t | 有価物収集後の産業廃棄物 | 62,041 t |

| | | | |
|--------------------------------|-----------|------------------|-------------|
| 廃棄物の種類別の実績(積替・保管施設(その1)に搬入した量) | | | |
| 燃え殻 | t | ゴムくず | t |
| 汚泥 | t | 金属くず | 5,400 t |
| 廃油 | t | ガラス・コンクリート・陶磁器くず | t |
| 廃酸 | t | 鋳さい | t |
| 廃アルカリ | t | がれきの類 | 766,454 t |
| 廃プラスチック類 | 213,894 t | 動物のふん尿 | t |
| 紙くず | 4,200 t | 動物の死体 | t |
| 木くず | 101,365 t | ばいじん | t |
| 繊維くず | 1,800 t | 政令13号物 | t |
| 動植物性残さ | t | 合計 | 1,093,113 t |
| 動物系固形不要物 | t | | |

| | |
|--|--------------------------------|
| 売却した量 | |
| 売却した有価物の種類 | t |
| <input checked="" type="checkbox"/> 金属くず | <input type="checkbox"/> ガラスくず |
| <input type="checkbox"/> 紙くず | <input type="checkbox"/> 繊維くず |
| <input type="checkbox"/> その他 | () |

| | |
|--------------------------------|-------------|
| 産業廃棄物の搬出量 | |
| 搬出車両の延べ台数 | 202 台 |
| 搬出量 | 1,235,126 t |
| 搬入車両の延べ台数 | 202 台 |
| 【内訳】 (自社が搬出 ^{※6}) | |
| 搬入量 | 1,235,126 t |
| 搬入車両の延べ台数 | 202 台 |
| (自社以外が搬出 ^{※7}) | |
| 搬入量 | t |
| 搬入車両の延べ台数 | 台 |
| マニフェストの枚数 | 枚 |
| 電子マニフェストの報告枚数 | 件 |

| | |
|---------------|-------------|
| 搬出先施設 | |
| 中間処理施設 | |
| 搬入量 | 1,216,676 t |
| 搬入車両の延べ台数 | 196 台 |
| マニフェストの枚数 | 1,126 枚 |
| 電子マニフェストの報告件数 | 322 件 |
| 最終処分場 | |
| 搬入量 | 18,450 t |
| 搬入車両の延べ台数 | 6 台 |
| マニフェストの枚数 | 38 枚 |
| 電子マニフェストの報告件数 | 3 件 |
| その他 | |
| 搬入量 | t |
| 搬入車両の延べ台数 | 台 |
| マニフェストの枚数 | 枚 |
| 電子マニフェストの報告件数 | 件 |

処理の実績

【令和03年11月実績】

当月に実績のあった契約の件数 72 件

自社の都内積替・保管施設を経由せずに運搬した量

| | | |
|-------------------|-------|---|
| 運搬量 | 3.150 | t |
| 使用した車両の延べ台数 | 1 | 台 |
| manifest※3の報告件数 | 3 | 枚 |
| 電子manifest※3の報告件数 | 0 | 件 |

| | | | |
|--------------------------------|-------|------------------|-------|
| 廃棄物の種類別の実績(積替・保管施設を経由せずに運搬した量) | | | |
| 燃え殻 | t | ゴムくず | t |
| 汚泥 | t | 金属くず | t |
| 廃油 | t | ガラス・コンクリート・陶磁器くず | t |
| 廃酸 | t | 鋳さい | t |
| 廃アルカリ | t | がれきの類 | t |
| 廃プラスチック類 | t | 動物のふん尿 | t |
| 紙くず | t | 動物の死体 | t |
| 木くず | 3.150 | ばいじん | t |
| 繊維くず | t | 政令13号物 | t |
| 動植物性残さ | t | 合計 | 3.150 |
| 動物系固形不要物 | t | | |

運搬の実績なし

運搬先施設

| | | | |
|-----------------|-------|---|--|
| 中間処理施設 | | | |
| 運搬量 | 3.150 | t | |
| 運搬車両の延べ台数 | 1 | 台 | |
| manifestの枚数 | 3 | 枚 | |
| 電子manifestの報告件数 | 0 | 件 | |

| | | | |
|-----------------|--|---|--|
| 最終処理施設 | | | |
| 運搬量 | | t | |
| 運搬車両の延べ台数 | | 台 | |
| manifestの枚数 | | 枚 | |
| 電子manifestの報告件数 | | 件 | |

| | | | |
|-----------------|-------|---|--|
| その他 | | | |
| 運搬量 | 0.000 | t | |
| 運搬車両の延べ台数 | 0 | 台 | |
| manifestの枚数 | 0 | 枚 | |
| 電子manifestの報告件数 | 0 | 件 | |

自社の都内積替・保管施設(その1)への搬入量、保管量、搬出量

搬入、保管、搬出の実績なし

| | |
|---------------|-----------|
| 搬入量 | |
| 搬入車両の延べ台数 | 1,081.716 |
| manifestの枚数 | 766 |
| 電子manifestの枚数 | 1,127 |
| 【内訳】 | |
| (自社が搬入※4) | |
| 搬入量 | 125.489 |
| 搬入車両の延べ台数 | 27 |
| manifestの枚数 | 53 |
| (自社以外が搬入※5) | |
| 搬入量 | 956.227 |
| 搬入車両の延べ台数 | 739 |
| manifestの枚数 | 1,074 |

| | | | |
|--------------------|--------|--------------------|-----------|
| 保管量 | | | |
| 【前月からの繰越】 | | 【月末からの繰越】 | |
| 有価物収集前の産業廃棄物 | 62.041 | 有価物収集前の産業廃棄物 | 1,143.757 |
| 搬入後の産業廃棄物から収集した有価物 | | 搬入後の産業廃棄物から収集した有価物 | 11.855 |
| 有価物収集後の産業廃棄物 | 62.041 | 有価物収集後の産業廃棄物 | 23.160 |

| | | | |
|--------------------------------|---------|------------------|-----------|
| 廃棄物の種類別の実績(積替・保管施設(その1)に搬入した量) | | | |
| 燃え殻 | t | ゴムくず | t |
| 汚泥 | t | 金属くず | 5.200 |
| 廃油 | t | ガラス・コンクリート・陶磁器くず | t |
| 廃酸 | t | 鋳さい | t |
| 廃アルカリ | t | がれきの類 | 734.679 |
| 廃プラスチック類 | 192.780 | 動物のふん尿 | t |
| 紙くず | 8.820 | 動物の死体 | t |
| 木くず | 135.245 | ばいじん | t |
| 繊維くず | 4.992 | 政令13号物 | t |
| 動植物性残さ | t | 合計 | 1,081.716 |
| 動物系固形不要物 | t | | |

| | |
|-------------------------------|--------------------------------|
| 売却した量 | |
| 売却した有価物の種類 | t |
| <input type="checkbox"/> 金属くず | <input type="checkbox"/> ガラスくず |
| <input type="checkbox"/> 紙くず | <input type="checkbox"/> 繊維くず |
| <input type="checkbox"/> その他 | |

| | |
|-----------------|-----------|
| 産業廃棄物の搬出量 | |
| 搬出車両の延べ台数 | 1,108.742 |
| manifestの枚数 | 182 |
| 電子manifestの枚数 | 182 |
| 【内訳】 | |
| (自社が搬出※6) | |
| 搬入量 | 1,108.742 |
| 搬入車両の延べ台数 | 182 |
| manifestの枚数 | |
| 電子manifestの報告枚数 | |
| (自社以外が搬出※7) | |
| 搬入量 | |
| 搬入車両の延べ台数 | |
| manifestの枚数 | |
| 電子manifestの報告枚数 | |

| | |
|-----------------|-----------|
| 搬出先施設 | |
| 中間処理施設 | |
| 搬入量 | 1,083.767 |
| 搬入車両の延べ台数 | 178 |
| manifestの枚数 | 1,052 |
| 電子manifestの報告件数 | 297 |
| 最終処分場 | |
| 搬入量 | 24.975 |
| 搬入車両の延べ台数 | 4 |
| manifestの枚数 | 35 |
| 電子manifestの報告件数 | 8 |
| その他 | |
| 搬入量 | |
| 搬入車両の延べ台数 | |
| manifestの枚数 | |
| 電子manifestの報告件数 | |

処理の実績

【令和03年12月実績】

当月に実績のあった契約の件数 **87** 件

自社の都内積替・保管施設を経由せずに運搬した量 運搬の実績なし

| | | |
|------------------------------|---|--|
| 運搬量 | t | |
| 使用した車両の延べ台数 | 台 | |
| マニフェスト ^{※3} の報告件数 | 枚 | |
| 電子マニフェスト ^{※3} の報告件数 | 件 | |

| | | |
|--------------------------------|---|-------|
| 廃棄物の種類別の実績(積替・保管施設を経由せずに運搬した量) | t | |
| 燃え殻 | t | |
| 汚泥 | t | |
| 廃油 | t | |
| 廃酸 | t | |
| 廃アルカリ | t | |
| 廃プラスチック類 | t | |
| 紙くず | t | |
| 木くず | t | |
| 繊維くず | t | |
| 動植物性残さ | t | |
| 動物系固形不要物 | t | |
| ゴムくず | t | |
| 金属くず | t | |
| ガラス・コンクリート・陶磁器くず | t | |
| 鋳さい | t | |
| がれきの類 | t | |
| 動物のふん尿 | t | |
| 動物の死体 | t | |
| ばいじん | t | |
| 政令13号物 | t | |
| 合計 | t | 0.000 |

| 運搬先施設 | | | |
|--------|---------|-----------|-----------|
| 中間処理施設 | 運搬量 | 運搬車両の延べ台数 | マニフェストの枚数 |
| | t | 台 | 枚 |
| 最終処理施設 | 運搬量 | 運搬車両の延べ台数 | マニフェストの枚数 |
| | t | 台 | 枚 |
| その他 | 運搬量 | 運搬車両の延べ台数 | マニフェストの枚数 |
| | 0.000 t | 0 台 | 0 枚 |

自社の都内積替・保管施設(その1)への搬入量、保管量、搬出量 搬入、保管、搬出の実績なし

| 搬入量 | |
|--------------------------|-----------|
| 搬入量 | 956.183 t |
| 搬入車両の延べ台数 | 668 台 |
| マニフェストの枚数 | 1,009 枚 |
| 【内訳】 | |
| (自社が搬入 ^{※4}) | |
| 搬入量 | 159.892 t |
| 搬入車両の延べ台数 | 29 台 |
| マニフェストの枚数 | 54 枚 |
| (自社以外が搬入 ^{※5}) | |
| 搬入量 | 796.291 t |
| 搬入車両の延べ台数 | 639 台 |
| マニフェストの枚数 | 954 枚 |

| 保管量 | | | |
|--------------------|--------------|----------|--------------------|
| 【前月からの繰越量】 | 有価物収集前の産業廃棄物 | 23.160 t | 【月末からの繰越量】 |
| 搬入後の産業廃棄物から収集した有価物 | | t | 有価物収集前の産業廃棄物 |
| | | | 979.343 t |
| 有価物収集後の産業廃棄物 | | 23.160 t | 搬入後の産業廃棄物から収集した有価物 |
| | | | 13.798 t |
| | | | 有価物収集後の産業廃棄物 |
| | | | 0.771 t |

| 廃棄物の種類別の実績(積替・保管施設(その1)に搬入した量) | | | |
|--------------------------------|-----------|------------------|-----------|
| 燃え殻 | t | ゴムくず | t |
| 汚泥 | t | 金属くず | 6.800 t |
| 廃油 | t | ガラス・コンクリート・陶磁器くず | 64.100 t |
| 廃酸 | t | 鋳さい | t |
| 廃アルカリ | t | がれきの類 | 627.849 t |
| 廃プラスチック類 | 104.436 t | 動物のふん尿 | t |
| 紙くず | 27.030 t | 動物の死体 | t |
| 木くず | 123.508 t | ばいじん | t |
| 繊維くず | 2.460 t | 政令13号物 | t |
| 動植物性残さ | t | 合計 | 956.183 t |
| 動物系固形不要物 | t | | |

| 売却した量 | |
|--------------------------------|---|
| 【売却した有価物の種類】 | t |
| <input type="checkbox"/> 金属くず | |
| <input type="checkbox"/> ガラスくず | |
| <input type="checkbox"/> 紙くず | |
| <input type="checkbox"/> 繊維くず | |
| <input type="checkbox"/> その他 | |

| 産業廃棄物の搬出量 | |
|------------------------|-----------|
| 搬出量 | 964.774 t |
| 搬出車両の延べ台数 | 159 台 |
| 【内訳】 | |
| (自社が搬出 ^{※6}) | |
| 搬入量 | 964.774 t |
| 搬入車両の延べ台数 | 159 台 |

| (自社以外が搬出 ^{※7}) | |
|--------------------------|---|
| 搬入量 | t |
| 搬入車両の延べ台数 | 台 |
| マニフェストの枚数 | 枚 |
| 電子マニフェストの報告枚数 | 件 |

| 搬出先施設 | |
|--------|---------------|
| 中間処理施設 | 搬入量 |
| | 941.599 t |
| | 搬入車両の延べ台数 |
| | 154 台 |
| | マニフェストの枚数 |
| | 868 枚 |
| | 電子マニフェストの報告件数 |
| | 214 件 |

| 最終処分場 | |
|---------------|----------|
| 搬入量 | 23.175 t |
| 搬入車両の延べ台数 | 5 台 |
| マニフェストの枚数 | 30 枚 |
| 電子マニフェストの報告件数 | 6 件 |

| その他 | |
|---------------|---|
| 搬入量 | t |
| 搬入車両の延べ台数 | 台 |
| マニフェストの枚数 | 枚 |
| 電子マニフェストの報告件数 | 件 |

処理の実績

【令和04年01月実績】

当月に実績のあった契約の件数 41 件

自社の都内積替・保管施設を経由せずに運搬した量

運搬の実績なし

| | | |
|-----------------|---|--|
| 運搬量 | t | |
| 使用した車両の延べ台数 | 台 | |
| マニフェスト※3の報告件数 | 枚 | |
| 電子マニフェスト※3の報告件数 | 件 | |

| | |
|--------------------------------|---------|
| 廃棄物の種類別の実績(積替・保管施設を経由せずに運搬した量) | |
| 燃え殻 | t |
| 汚泥 | t |
| 廃油 | t |
| 廃酸 | t |
| 廃アルカリ | t |
| 廃プラスチック類 | t |
| 紙くず | t |
| 木くず | t |
| 繊維くず | t |
| 動植物性残さ | t |
| 動物系固形不要物 | t |
| ゴムくず | t |
| 金属くず | t |
| ガラス・コンクリート・陶磁器くず | t |
| 鉱さい | t |
| がれきの類 | t |
| 動物のふん尿 | t |
| 動物の死体 | t |
| ばいじん | t |
| 政令13号物 | t |
| 合計 | 0.000 t |

運搬先施設

| | | | |
|---------|-----------|-----------|---------------|
| 中間処理施設 | | | |
| 運搬量 | 運搬車両の延べ台数 | マニフェストの枚数 | 電子マニフェストの報告件数 |
| t | 台 | 枚 | 件 |
| 最終処理施設 | | | |
| 運搬量 | 運搬車両の延べ台数 | マニフェストの枚数 | 電子マニフェストの報告件数 |
| t | 台 | 枚 | 件 |
| その他 | | | |
| 運搬量 | 運搬車両の延べ台数 | マニフェストの枚数 | 電子マニフェストの報告件数 |
| 0.000 t | 0 台 | 0 枚 | 0 件 |

自社の都内積替・保管施設(その1)への搬入量、保管量、搬出量

搬入、保管、搬出の実績なし

| | |
|-------------|-----------|
| 搬入量 | |
| 搬入車両の延べ台数 | 660 台 |
| マニフェストの枚数 | 982 枚 |
| 【内訳】 | |
| (自社が搬入※4) | |
| 搬入量 | 96.728 t |
| 搬入車両の延べ台数 | 18 台 |
| マニフェストの枚数 | 35 枚 |
| (自社以外が搬入※5) | |
| 搬入量 | 939.712 t |
| 搬入車両の延べ台数 | 642 台 |
| マニフェストの枚数 | 947 枚 |

| | |
|--------------------|--------------------|
| 保管量 | |
| 【前月からの繰越】 | 【月末からの繰越】 |
| 有価物収集前の産業廃棄物 | 有価物収集前の産業廃棄物 |
| 0.771 t | 1,037.211 t |
| 搬入後の産業廃棄物から収集した有価物 | 搬入後の産業廃棄物から収集した有価物 |
| t | 10.123 t |
| 有価物収集後の産業廃棄物 | 有価物収集後の産業廃棄物 |
| 0.771 t | 182.312 t |

| | | | |
|--------------------------------|-----------|------------------|-------------|
| 廃棄物の種類別の実績(積替・保管施設(その1)に搬入した量) | | | |
| 燃え殻 | t | ゴムくず | t |
| 汚泥 | t | 金属くず | 1,808 t |
| 廃油 | t | ガラス・コンクリート・陶磁器くず | 38,520 t |
| 廃酸 | t | 鉱さい | t |
| 廃アルカリ | t | がれきの類 | 711,727 t |
| 廃プラスチック類 | 180,840 t | 動物のふん尿 | t |
| 紙くず | 12,300 t | 動物の死体 | t |
| 木くず | 86,361 t | ばいじん | t |
| 繊維くず | 4,884 t | 政令13号物 | t |
| 動植物性残さ | t | 合計 | 1,036,440 t |
| 動物系固形不要物 | t | | |

売却した量

| | |
|--|--------------------------------|
| 売却した有価物の種類 | t |
| <input checked="" type="checkbox"/> 金属くず | <input type="checkbox"/> ガラスくず |
| <input type="checkbox"/> 紙くず | <input type="checkbox"/> 繊維くず |
| (その他) | () |

産業廃棄物の搬出量

| | |
|---------------|-----------|
| 搬出車両の延べ台数 | 144 台 |
| 搬入量 | 844.776 t |
| 搬入車両の延べ台数 | 144 台 |
| 【内訳】 | |
| (自社が搬出※6) | |
| 搬入量 | 844.776 t |
| 搬入車両の延べ台数 | 144 台 |
| (自社以外が搬出※7) | |
| 搬入量 | t |
| 搬入車両の延べ台数 | 台 |
| マニフェストの枚数 | 枚 |
| 電子マニフェストの報告枚数 | 件 |

搬出先施設

| | |
|---------------|-----------|
| 中間処理施設 | |
| 搬入量 | 810.801 t |
| 搬入車両の延べ台数 | 138 台 |
| マニフェストの枚数 | 951 枚 |
| 電子マニフェストの報告件数 | 217 件 |
| 最終処分場 | |
| 搬入量 | 33.975 t |
| 搬入車両の延べ台数 | 6 台 |
| マニフェストの枚数 | 31 枚 |
| 電子マニフェストの報告件数 | 2 件 |
| その他 | |
| 搬入量 | t |
| 搬入車両の延べ台数 | 台 |
| マニフェストの枚数 | 枚 |
| 電子マニフェストの報告件数 | 件 |

処理の実績

【令和04年02月実績】

当月に実績のあった契約の件数 75 件

自社の都内積替・保管施設を経由せずに運搬した量

運搬の実績なし

| | | |
|--------------------------------|---|-------|
| 運搬量 | t | |
| 使用した車両の延べ台数 | 台 | |
| マニフェスト ^{※3} の報告件数 | 枚 | |
| 電子マニフェスト ^{※3} の報告件数 | 件 | |
| 廃棄物の種類別の実績(積替・保管施設を経由せずに運搬した量) | | |
| 燃え殻 | t | |
| 汚泥 | t | |
| 廃油 | t | |
| 廃酸 | t | |
| 廃アルカリ | t | |
| 廃プラスチック類 | t | |
| 紙くず | t | |
| 木くず | t | |
| 繊維くず | t | |
| 動植物性残さ | t | |
| 動物系固形不要物 | t | |
| ゴムくず | t | |
| 金属くず | t | |
| ガラス・コンクリート・陶磁器くず | t | |
| 鋳さい | t | |
| がれきの類 | t | |
| 動物のふん尿 | t | |
| 動物の死体 | t | |
| ばいじん | t | |
| 政令13号物 | t | |
| 合計 | t | 0.000 |

運搬先施設

| | | | |
|--------|-----------|-----------|---------------|
| 中間処理施設 | | | |
| 運搬量 | 運搬車両の延べ台数 | マニフェストの枚数 | 電子マニフェストの報告件数 |
| t | 台 | 枚 | 件 |
| 最終処理施設 | | | |
| 運搬量 | 運搬車両の延べ台数 | マニフェストの枚数 | 電子マニフェストの報告件数 |
| t | 台 | 枚 | 件 |
| その他 | | | |
| 運搬量 | 運搬車両の延べ台数 | マニフェストの枚数 | 電子マニフェストの報告件数 |
| 0.000t | 0台 | 0枚 | 0件 |

自社の都内積替・保管施設(その1)への搬入量、保管量、搬出量

搬入、保管、搬出の実績なし

| | |
|--------------------------|-------------|
| 搬入量 | |
| 搬入車両の延べ台数 | 780 台 |
| マニフェストの枚数 | 1,210 枚 |
| 【内訳】 | |
| (自社が搬入 ^{※4}) | |
| 搬入量 | 79,788 t |
| 搬入車両の延べ台数 | 11 台 |
| マニフェストの枚数 | 41 枚 |
| (自社以外が搬入 ^{※5}) | |
| 搬入量 | 1,248,551 t |
| 搬入車両の延べ台数 | 769 台 |
| マニフェストの枚数 | 1,169 枚 |

| | | | |
|--------------------|-----------|--------------------|-------------|
| 保管量 | | | |
| 【前月からの繰越量】 | | 【月末からの繰越量】 | |
| 有価物収集前の産業廃棄物 | 182,312 t | 有価物収集前の産業廃棄物 | 1,510,651 t |
| 搬入後の産業廃棄物から収集した有価物 | t | 搬入後の産業廃棄物から収集した有価物 | 5,647 t |
| 有価物収集後の産業廃棄物 | 182,312 t | 有価物収集後の産業廃棄物 | 37,564 t |

| | | | |
|--------------------------------|-----------|------------------|-------------|
| 廃棄物の種類別の実績(積替・保管施設(その1)に搬入した量) | | | |
| 燃え殻 | t | ゴムくず | t |
| 汚泥 | t | 金属くず | 1,808 t |
| 廃油 | t | ガラス・コンクリート・陶磁器くず | 202,100 t |
| 廃酸 | t | 鋳さい | t |
| 廃アルカリ | t | がれきの類 | 771,840 t |
| 廃プラスチック類 | 254,800 t | 動物のふん尿 | t |
| 紙くず | 8,460 t | 動物の死体 | t |
| 木くず | 86,955 t | ばいじん | t |
| 繊維くず | 2,376 t | 政令13号物 | t |
| 動植物性残さ | t | 合計 | 1,328,339 t |
| 動物系固形不要物 | t | | |

| | |
|-------------------------------|--------------------------------|
| 売却した量 | |
| 【売却した有価物の種類】 | |
| <input type="checkbox"/> 金属くず | <input type="checkbox"/> ガラスくず |
| <input type="checkbox"/> 紙くず | <input type="checkbox"/> 繊維くず |
| <input type="checkbox"/> その他 | () |

| | |
|--------------------------|-------------|
| 産業廃棄物の搬出量 | |
| 搬出車両の延べ台数 | 175 台 |
| 【内訳】 | |
| (自社が搬出 ^{※6}) | |
| 搬入量 | 1,107,440 t |
| 搬入車両の延べ台数 | 175 台 |
| (自社以外が搬出 ^{※7}) | |
| 搬入量 | t |
| 搬入車両の延べ台数 | 台 |
| マニフェストの枚数 | 枚 |
| 電子マニフェストの報告枚数 | 件 |

| | | | |
|-------------|-----------|-----------|---------------|
| 搬出先施設 | | | |
| 中間処理施設 | | | |
| 搬入量 | 搬入車両の延べ台数 | マニフェストの枚数 | 電子マニフェストの報告件数 |
| 1,071,690 t | 170 台 | 1,101 枚 | 219 件 |
| 最終処分場 | | | |
| 搬入量 | 搬入車両の延べ台数 | マニフェストの枚数 | 電子マニフェストの報告件数 |
| 35,750 t | 5 台 | 38 枚 | 4 件 |
| その他 | | | |
| 搬入量 | 搬入車両の延べ台数 | マニフェストの枚数 | 電子マニフェストの報告件数 |
| t | 台 | 枚 | 件 |

処理の実績

【令和04年03月実績】

当月に実績のあった契約の件数 105 件

自社の都内積替・保管施設を経由せずに運搬した量 運搬の実績なし

| | | | |
|--------------------------------|---|------------------|---------|
| 運搬量 | t | ゴムくず | t |
| 使用した車両の延べ台数 | 台 | 金属くず | t |
| Manifest ^{※3} の報告件数 | 枚 | ガラス・コンクリート・陶磁器くず | t |
| 電子Manifest ^{※3} の報告件数 | 件 | 鋳さい | t |
| 廃棄物の種類別の実績(積替・保管施設を経由せずに運搬した量) | | がれきの類 | t |
| 燃え殻 | t | 動物のふん尿 | t |
| 汚泥 | t | 動物の死体 | t |
| 廃油 | t | ばいじん | t |
| 廃酸 | t | 政令13号物 | t |
| 廃アルカリ | t | 合計 | 0.000 t |
| 廃プラスチック類 | t | | |
| 紙くず | t | | |
| 木くず | t | | |
| 繊維くず | t | | |
| 動植物性残さ | t | | |
| 動物系固形不要物 | t | | |

| 運搬先施設 | | | |
|---------|-----------|-------------|-----------------|
| 中間処理施設 | 最終処理施設 | その他 | |
| 運搬量 | 運搬車両の延べ台数 | Manifestの枚数 | 電子Manifestの報告件数 |
| t | 台 | 枚 | 件 |
| 運搬量 | 運搬車両の延べ台数 | Manifestの枚数 | 電子Manifestの報告件数 |
| t | 台 | 枚 | 件 |
| 運搬量 | 運搬車両の延べ台数 | Manifestの枚数 | 電子Manifestの報告件数 |
| 0.000 t | 0 台 | 0 枚 | 0 件 |

自社の都内積替・保管施設(その1)への搬入量、保管量、搬出量 搬入、保管、搬出の実績なし

| 搬入量 | |
|--------------------------|-------------|
| 搬入車両の延べ台数 | 1,865.564 t |
| Manifestの枚数 | 1,000 台 |
| | 1,511 枚 |
| 【内訳】 | |
| (自社が搬入 ^{※4}) | |
| 搬入量 | 61.371 t |
| 搬入車両の延べ台数 | 17 台 |
| Manifestの枚数 | 30 枚 |
| (自社以外が搬入 ^{※5}) | |
| 搬入量 | 1,804.193 t |
| 搬入車両の延べ台数 | 983 台 |
| Manifestの枚数 | 1,481 枚 |

| 保管量 | | | |
|--------------------|-----------|--------------------|-------------|
| 【前月からの繰越量】 | | 【月末からの繰越量】 | |
| 有価物収集前の産業廃棄物 | 397.564 t | 有価物収集前の産業廃棄物 | 2,263.128 t |
| 搬入後の産業廃棄物から収集した有価物 | t | 搬入後の産業廃棄物から収集した有価物 | 14.335 t |
| 有価物収集後の産業廃棄物 | 397.564 t | 有価物収集後の産業廃棄物 | 259.844 t |

| 廃棄物の種類別の実績(積替・保管施設(その1)に搬入した量) | | | |
|--------------------------------|-----------|------------------|-------------|
| 燃え殻 | t | ゴムくず | t |
| 汚泥 | t | 金属くず | 3,000 t |
| 廃油 | t | ガラス・コンクリート・陶磁器くず | 331.700 t |
| 廃酸 | t | 鋳さい | t |
| 廃アルカリ | t | がれきの類 | 1,050.075 t |
| 廃プラスチック類 | 370.920 t | 動物のふん尿 | t |
| 紙くず | 8.820 t | 動物の死体 | t |
| 木くず | 98.505 t | ばいじん | t |
| 繊維くず | 2,544 t | 政令13号物 | t |
| 動植物性残さ | t | 合計 | 1,865.564 t |
| 動物系固形不要物 | t | | |

| 売却した量 |
|--|
| 【売却した有価物の種類】 |
| <input type="checkbox"/> 金属くず <input type="checkbox"/> ガラスくず |
| <input type="checkbox"/> 紙くず <input type="checkbox"/> 繊維くず |
| <input type="checkbox"/> その他 () |

| 産業廃棄物の搬出量 | |
|------------------------|-------------|
| 搬出車両の延べ台数 | 1,988.949 t |
| | 240 台 |
| 【内訳】 | |
| (自社が搬出 ^{※6}) | |
| 搬入量 | 1,988.949 t |
| 搬入車両の延べ台数 | 240 台 |

| (自社以外が搬出 ^{※7}) | |
|--------------------------|---|
| 搬入量 | t |
| 搬入車両の延べ台数 | 台 |
| Manifestの枚数 | 枚 |
| 電子Manifestの報告枚数 | 件 |

| 搬出先施設 | | | |
|-------------|-----------|-------------|-----------------|
| 中間処理施設 | 最終処分場 | その他 | |
| 搬入量 | 搬入車両の延べ台数 | Manifestの枚数 | 電子Manifestの報告件数 |
| 1,916.449 t | 230 台 | 1,661 枚 | 316 件 |
| 搬入量 | 搬入車両の延べ台数 | Manifestの枚数 | 電子Manifestの報告件数 |
| 72.500 t | 10 台 | 76 枚 | 23 件 |
| 搬入量 | 搬入車両の延べ台数 | Manifestの枚数 | 電子Manifestの報告件数 |
| t | 台 | 枚 | 件 |

| 最終処分場 | | | |
|----------|-----------|-------------|-----------------|
| 搬入量 | 搬入車両の延べ台数 | Manifestの枚数 | 電子Manifestの報告件数 |
| 72.500 t | 10 台 | 76 枚 | 23 件 |
| 搬入量 | 搬入車両の延べ台数 | Manifestの枚数 | 電子Manifestの報告件数 |
| t | 台 | 枚 | 件 |

| その他 | | | |
|-----|-----------|-------------|-----------------|
| 搬入量 | 搬入車両の延べ台数 | Manifestの枚数 | 電子Manifestの報告件数 |
| t | 台 | 枚 | 件 |